



Doctora

**LIZ YADIRA MONROY DELGADO**

Comisión Tercera Permanente de Hacienda y Crédito Público

**CONCEJO DE BOGOTÁ D.C.**

Correo – e [comision\\_tercera@concejobogota.gov.co](mailto:comision_tercera@concejobogota.gov.co)

[correspondencia@concejobogota.gov.co](mailto:correspondencia@concejobogota.gov.co)

Ciudad

CONCEJO DE BOGOTÁ 16-12-2025 05:04:46

2025ER34578 O 1 Fol:1 Anex:0

ORIGEN: SECRETARIA DE SEGURIDAD CONVIVENCIA Y JUSTICIA/CESAR /

DESTINO: COMISION 3ª PERM. DE HACIENDA Y CREDITO PUBLICO/MO

ASUNTO: RTAPROP 1399 DE 2025

OBS: RECIBIDA POR CORREO EL 16 DIC 2025

**Asunto:** Proposición 1399 de 2025 - Rad. No. 1-2025-91619

Estimada doctora Monroy,

En atención a la proposición del asunto, la Secretaría Distrital de Seguridad, Convivencia y Justicia<sup>1</sup> (SDSCJ) da respuesta íntegra, en el marco de sus competencias, a continuación.

**1. “A comienzos de octubre usted anunció a la ciudad que la tasa de homicidios registrada era la más baja de los últimos 22 septiembres. En ese sentido, sírvase informar:**

- ***La información completa que justifica este dato***
- ***El comparativo de homicidios y los delitos de alto impacto (Homicidios, hurto a personas, hurto a comercio, hurto de vehículos, hurto de celulares, secuestro, extorsión) de los septiembres desde el 2003”***

R. El Sistema de Información Estadístico, Delincuencial, Contravencional y Operativo (SIEDCO) de la Policía Nacional constituye la fuente principal de información utilizada por la SDSCJ para el seguimiento de los indicadores relacionados con seguridad en Bogotá. Cabe precisar que:

- La SDSCJ accede a esta información en calidad de usuario y no como administradora del sistema.
- Por disposición del administrador del sistema SPOA, en la actualidad no se suministra variables geográficas como latitud y longitud, lo que impide realizar un seguimiento estadístico o cartográfico a nivel de localidad, en vista de lo anterior, se realiza una validación de las estaciones de policía con las localidades de la ciudad y un trabajo de agrupación para los registros que tienen la Estación de Policía Aeropuerto y Estación de Policía Terminal de Transporte por el barrio registrado.
- Los datos delictivos se registran para la fecha de los hechos y no para el del reporte o cuando se instaura la denuncia.

De conformidad con la información disponible del SIEDCO, a continuación, se relacionan los datos estadísticos correspondiente a la cantidad de víctimas de homicidio y delitos de alto impacto registrados en la ciudad de Bogotá D.C., el mes de septiembre entre los años 2003 y 2025, así:

<sup>1</sup> La Secretaría Distrital de Seguridad, Convivencia y Justicia (SDSCJ) conforme con lo dispuesto en el Acuerdo Distrital No. 637 de 2016 “Por el cual se crean el Sector Administrativo de Seguridad, Convivencia y Justicia, la Secretaría Distrital de Seguridad, Convivencia y Justicia, se modifica parcialmente el Acuerdo Distrital 257 de 2006 y se dictan otras disposiciones” y en el Decreto 413 de 2016 “Por medio del cual se establece la estructura organizacional y las funciones de las dependencias de la Secretaría Distrital de Seguridad, Convivencia y Justicia y se dictan otras disposiciones”.



Tablas 1 y 2. Homicidios registrados en la ciudad de Bogotá  
Septiembre (2003-2025)

DELITO	2003	2004	2005	2006	2007	2008	2009	2010	2011	2012	2013	2014
Homicidios	107	131	114	107	121	109	84	91	144	93	116	100

DELITO	2015	2016	2017	2018	2019	2020	2021	2022	2023	2024	2025
Homicidios	103	96	92	100	87	105	86	87	97	129	83

Elaborado por la Oficina de Análisis de Información y Estudios Estratégicos de la Secretaría Distrital de Seguridad, Convivencia y Justicia.  
Datos suministrados el 2025-11-25. Sujetos a variación por las denuncias que ingresan por SIEDCO y SIDENCO con posterioridad a la fecha de suministro. Fuente: SIEDCO.

Tablas 3, 4 y 5. Actividad delictiva registrada en la ciudad de Bogotá  
Septiembre (2003 - 2025)

DELITO	2003	2004	2005	2006	2007	2008	2009	2010
Homicidios	107	131	114	107	121	109	84	91
Extorsión	30	47	5	8	10	11	19	5
Secuestro	17	14	4	13	3	4	2	4
Lesiones Personales	650	489	507	607	825	1.433	828	766
Hurto Automotores	374	353	375	305	295	251	208	240
Hurto Motocicletas	89	94	109	118	95	86	116	97
Hurto A Personas	546	402	1.191	1.120	1.039	1.544	1.364	1.365
Hurto A Residencias	406	364	439	404	337	551	419	496
Hurto A Comercio	310	335	489	441	329	362	362	316
Delitos Sexuales	129	122	83	167	163	138	102	88
Violencia Intrafamiliar	156	215	77	149	260	242	289	345

Conducta	2011	2012	2013	2014	2015	2016	2017	2018
Homicidios	144	93	116	100	103	96	92	100
Extorsión	8	19	29	42	17	55	36	65
Secuestro	0	1	2	1	4	1	0	0
Lesiones Personales	733	823	825	1.028	901	1.646	2.344	2.177
Hurto Automotores	246	166	200	164	198	225	283	342
Hurto Motocicletas	170	176	216	253	308	297	285	349
Hurto A Personas	1.325	1.117	2.115	2.749	1.932	3.302	7.659	9.294
Hurto A Residencias	293	259	313	470	233	286	711	739
Hurto A Comercio	220	168	452	622	422	377	1.382	1.507
Delitos Sexuales	49	55	54	87	273	281	368	549
Violencia Intrafamiliar	265	300	303	1.093	1.148	2.028	3.161	2.923

Conducta	2019	2020	2021	2022	2023	2024	2025
Homicidios	87	105	86	87	97	129	83
Extorsión	55	127	194	126	125	227	167
Secuestro	0	0	0	1	1	0	0
Lesiones Personales	1.740	1.787	1.950	1.393	1.864	1.893	2.095
Hurto Automotores	299	389	369	292	349	307	272
Hurto Motocicletas	398	370	373	424	459	423	460



Hurto A Personas	10.677	6.742	9.463	15.039	13.664	10.899	12.493
Hurto A Residencias	734	805	655	767	670	503	539
Hurto A Comercio	1.451	918	944	962	785	812	499
Delitos Sexuales	614	412	674	546	798	1.053	748
Violencia Intrafamiliar	3.605	3.313	3.602	2.633	3.884	4.573	5.337

Actividad delictiva registrada en la ciudad de Bogotá, según conducta. Del 01/09 al 30/09 (2003-2025).

Elaborado por la Oficina de Análisis de Información y Estudios Estratégicos de la Secretaría Distrital de Seguridad, Convivencia y Justicia.  
Datos suministrados el 2025-11-25. Sujetos a variación por las denuncias que ingresan por SIEDCO y SIDENCO con posterioridad a la fecha de suministro. Fuente: SIEDCO.

Tal como se mencionó previamente, la consolidación de las cifras delictivas se realiza con base en la fecha de ocurrencia de la agresión o la lesión, y no a partir del momento en que, en el caso de los homicidios, se produce el fallecimiento en un centro asistencial, se encuentra un cuerpo en estado de descomposición, o cuando el dictamen médico legal establece una fecha distinta tras los análisis post mortem. Esta distinción metodológica (que en algunos eventos puede incrementar o reducir los registros preliminares suministrados por la fuente primaria) explica que las cifras difundidas inicialmente en el comunicado de prensa presenten un aumento de dos (2) homicidios en comparación con la consulta actual. Pese a ello, el comportamiento delictivo mantiene una conclusión irrefutable: septiembre de 2025 continúa siendo el mes con el menor número de muertes violentas desde 2003.

Es fundamental recordar que, debido a los cambios metodológicos del Sistema de Información Estadístico Delincuencial, Contravencional y Operativo de la Policía Nacional entre 2016 y 2017 (periodo en el cual se realizaron las migraciones de información del SPOA de la Fiscalía y la puesta en marcha de la plataforma *A Denunciar*), únicamente las cifras de homicidio, secuestro y extorsión permiten comparaciones técnicas válidas con vigencias anteriores (años 2003 a 2017). Este marco garantiza rigor, transparencia y coherencia en el análisis histórico de la criminalidad.

En este contexto, los resultados de septiembre de 2025 confirman una tendencia positiva: es el año, desde 2018, con el menor número de hurtos de automotores y hurtos de motocicletas en la ciudad.

#### 1. "Respecto al homicidios:

- **Sírvase enviar el comportamiento de homicidios por mes desde enero de 2018 a noviembre de 2025**
- **Sírvase informar, ¿cuáles son las localidades que más han presentado homicidios desde enero de 2024?**
- **Sírvase informar cuáles han sido las causas de los homicidios desde enero de 2024**
- **Sírvase enviar la tasa de homicidios anual desde 2012"**

R. Se informa que los datos de localidad están sujetos a actualización por parte de Policía Nacional (administradora del SIEDCO). Lo anterior, dado que se ha evidenciado un aumento en los registros que tienen el valor de "Sin localización" en esta variable, afectando su comparabilidad con periodos anteriores, razón por la cual no es posible establecer la localidad con mayor homicidio.



En virtud de lo anterior, de conformidad con la información disponible del SIEDCO, a continuación, se relacionan la siguiente información según mes del año a partir del 2018 a noviembre<sup>2</sup> de 2025 y localidad, así:

- Datos estadísticos correspondiente a la cantidad de víctimas de homicidio.
- Datos estadísticos de los delitos de alto impacto.
- Tasa de homicidios registrados en la ciudad de Bogotá.

Tabla 6. Homicidios registrados en la ciudad de Bogotá, según mes de ocurrencia.  
Enero - Diciembre (2018-2024) y Enero - Noviembre (2025 - Datos preliminares)

Mes	2018	2019	2020	2021	2022	2023	2024	2025
Enero	83	83	75	76	74	94	70	98
Febrero	87	59	95	77	66	78	89	78
Marzo	93	100	90	75	73	85	84	104
Abril	89	74	43	85	92	92	115	102
Mayo	84	98	99	117	103	103	90	102
Junio	70	72	96	119	70	91	84	99
Julio	93	76	64	103	93	90	110	101
Agosto	85	94	81	101	87	79	105	110
Septiembre	100	87	105	86	87	97	129	83
Octubre	79	80	83	101	99	76	103	99
Noviembre	86	100	86	89	71	94	120	90
Diciembre	115	129	107	97	102	105	115	N/A
<b>Total</b>	<b>1.064</b>	<b>1.052</b>	<b>1.024</b>	<b>1.126</b>	<b>1.017</b>	<b>1.084</b>	<b>1.214</b>	<b>974</b>

Elaborado por la Oficina de Análisis de Información y Estudios Estratégicos de la Secretaría Distrital de Seguridad, Convivencia y Justicia.  
Datos suministrados el 2025-12-02. Sujetos a variación por las denuncias que ingresan por SIEDCO y SIDENCO con posterioridad a la fecha de suministro. Fuente: SIEDCO.

Tabla 7. Homicidios registrados en la ciudad de Bogotá, según localidad.  
Enero - Diciembre (2024) y Enero - Noviembre (2025 - Datos preliminares)

Localidad	2024	2025
Antonio Nariño	14	9
Barrios Unidos	21	17
Bosa	119	79
Chapinero	18	13
Ciudad Bolívar	237	218
Engativá	66	49
Fontibón	37	35
Kennedy	177	144
La Candelaria	4	3
Los Mártires	46	39
Puente Aranda	25	35
Rafael Uribe Uribe	54	71
San Cristóbal	52	77
Santa Fe	91	58
Suba	77	83

<sup>2</sup> Las cifras de noviembre de 2025 se encuentran en un proceso de actualización y estabilización en el transcurso de las dos semanas del mes siguiente, por lo tanto, es susceptible de variaciones.



Sumapaz	1	0
Teusaquillo	10	10
Tunjuelito	27	22
Usaquén	47	40
Usme	91	64
<b>Bogotá</b>	<b>1.214</b>	<b>1.066</b>

Elaborado por la Oficina de Análisis de Información y Estudios Estratégicos de la Secretaría Distrital de Seguridad, Convivencia y Justicia.  
Datos suministrados el 2025-12-02. Sujetos a variación por las denuncias que ingresan por SIEDCO y SIDENCO con posterioridad a la fecha de suministro. Fuente: SIEDCO.

Tabla 8. Tasa de homicidios registrados en la ciudad de Bogotá  
Enero - Diciembre (2012-2024) y Enero - Noviembre (2025 - Datos preliminares\* Tasa acumulada)

Año	Tasa por cada 100,000 habitantes
2012	17,5
2013	17,5
2014	18,4
2015	18,4
2016	17,3
2017	15,5
2018	14,4
2019	14,0
2020	13,3
2021	14,4
2022	13,0
2023	13,7
2024	15,3
2025 *	13,4

Fuente Población: Proyecciones y retroproyecciones publicadas por el DANE Post COVID19.

Elaborado por la Oficina de Análisis de Información y Estudios Estratégicos de la Secretaría Distrital de Seguridad, Convivencia y Justicia.  
Datos suministrados el 2025-12-02. Sujetos a variación por las denuncias que ingresan por SIEDCO y SIDENCO con posterioridad a la fecha de suministro. Fuente: SIEDCO.

Entre enero de 2018 y octubre de 2025 han transcurrido 95 meses, periodo en el cual Bogotá ha registrado un promedio mensual de 91 homicidios. En este contexto, los meses de febrero (78 víctimas), septiembre (83 víctimas) y noviembre (90 víctimas) de 2025 se ubican por debajo de dicho promedio, reflejando avances puntuales en la reducción de la violencia letal.

En cuanto a la distribución territorial, Ciudad Bolívar y Kennedy continúan siendo las localidades con mayor número de homicidios tanto en 2024 como en los diez primeros meses de 2025, coherente con su densidad poblacional, dinámica urbana y presencia histórica de factores criminógenos. No obstante, también es importante subrayar los logros: durante 2024, las localidades de Teusaquillo, La Candelaria y Sumapaz registraron las cifras más bajas de homicidios en toda la ciudad. En 2025, esta tendencia se consolida con cuatro localidades que presentan 10 o menos víctimas: Teusaquillo, Antonio Nariño, La Candelaria y Sumapaz, lo que evidencia territorios con altos niveles de control institucional y gestión efectiva del riesgo.



De acuerdo con la proyección del indicador, todo apunta a que al finalizar 2025 la tasa de homicidios volverá a disminuir. Aunque el ritmo de reducción aún no alcanza las metas propuestas, la estrategia de seguridad está orientada a romper la tendencia alcista registrada en años recientes y a retomar la senda de descensos sostenidos en los homicidios por cada 100.000 habitantes. Con este comportamiento, Bogotá se consolida progresivamente como una ciudad más segura en comparación con otros entornos urbanos del país, reafirmando el compromiso de la Administración Distrital con la protección de la vida y la gobernanza territorial.

**2. “Respecto a los contratos de mantenimiento de vehículos de la Policía y Ejército Nacional, sírvase informar.**

- **El monto del contrato, el número de vehículo ingresado por mes desde enero 2024 distinguido por fuerza (Policía o Ejército) y el porcentaje de esos vehículos que representan del parque automotor tanto de la Policía como del Ejército”**

R. Con base en su requerimiento y en atención a la información solicitada respecto del parque automotor, a continuación se relacionan los consolidados que contienen el detalle requerido. En estos se visualizan los contratos adjudicados en las vigencias 2024 y 2025, indicando su estado (terminado o en ejecución), así como el presupuesto asignado para cada uno de ellos.

De igual manera, se relaciona la cantidad de automotores ingresados a taller, discriminados por vigencia y con corte al 30 de noviembre de 2025. Posteriormente, se presenta el porcentaje de representación por agencia (Policía o Ejército), discriminado por cada contrato, correspondiente al total del parque automotor de cada fuerza.

Es importante tener en cuenta que, si bien los contratos cuentan con objetos similares relacionados con el mantenimiento de los automotores de la SDSCJ, pueden presentar variaciones en sus condiciones de contratación, tales como diferencias en las ofertas económicas, en la cantidad de vehículos asignados para atención, así como en los requerimientos técnicos y operativos establecidos para cada proceso. Estas particularidades pueden influir en la gestión, alcance y resultados contractuales.

Tabla 9. Cuadro de Presupuestos Contratos 2024 – 2025 Mantenimiento de vehículos SDSCJ

No. CONTRATO	MARCA	PROVEEDOR	VALOR CONTRATO	FECHA INICIO	FECHA FINAL	ESTADO
1442-2023	NISSAN	TALLERES AUTORIZADOS S.A.	\$ 1.100.911.680,00	12/05/2023	11/03/2024	TERMINADO
1468-2023	RENAULT AUTOMOVILES LOGAN	CENTRO INTEGRAL DE MANTENIMIENTO AUTOCARS SAS	\$ 727.359.780,00	9/05/2023	29/06/2024	TERMINADO
1469-2023	RENAULT CAMIONETAS DUSTER - ALASKAN	CENTRO INTEGRAL DE MANTENIMIENTO AUTOCARS SAS	\$ 601.000.801,00	9/05/2023	23/06/2024	TERMINADO
1470-2023	RENAULT LIVIANOS NUEVO MASTER - TRAFIC	AUTOSERVICIO MECANICO SAS	\$ 4.108.231.717,00	12/05/2023	23/06/2024	TERMINADO
1471-2023	MOTOS YAMAHA	UNION TEMPORAL UMG-MOTORRAD-7M	\$ 3.744.887.078,00	11/05/2023	10/03/2024	TERMINADO
1498-2023	MOTOS HONDA	OMAR HENRY CORTES VELASQUEZ	\$ 1.541.193.679,00	24/05/2023	1/06/2024	TERMINADO



No. CONTRATO	MARCA	PROVEEDOR	VALOR CONTRATO	FECHA INICIO	FECHA FINAL	ESTADO
1516-2023	CHEVROLET AUTOMOVILES	AUTOSERVICIO MECANICO SAS	\$ 339.354.248,00	24/05/2023	22/05/2024	TERMINADO
1517-2023	CHEVROLET CAMIONETA	AUTOSERVICIO MECANICO SAS	\$ 373.413.901,00	24/05/2023	22/05/2024	TERMINADO
1518-2023	CHEVROLET PESADOS	UNION TEMPORAL AUTOMAYOR - CENTRODIESEL - CONTINAUTOS 2021 - 2024	\$ 654.074.150,00	19/05/2023	7/05/2024	TERMINADO
1527-2023	SUZUKI	OMAR HENRY CORTES VELASQUEZ	\$ 1.178.046.963,00	25/05/2023	24/04/2024	TERMINADO
1564-2023	FORD	AUTOSERVICIO MECANICO SAS	\$ 13.357.323,00	8/06/2023	7/04/2024	TERMINADO
1565-2023	HYUNDAY VEHICULOS	HYUNDAUTOS SAS	\$ 15.026.905,00	8/06/2023	7/04/2024	TERMINADO
1566-2023	MAZDA	MORARCI GROUP S.A.S.	\$ 51.458.109,00	8/06/2023	7/05/2024	TERMINADO
1567-2023	TOYOTAS	AUTOSERVICIO MECANICO SAS	\$ 65.107.648	8/06/2023	6/07/2024	TERMINADO
1780-2023	TOYOTAS BLINDADOS	CARCO S.A.	\$ 282.853.851,00	4/08/2023	20/05/2024	TERMINADO
1781-2023	MULTIMARCAS	HYUNDAUTOS SAS	\$ 284.377.694,00	4/08/2023	3/05/2024	TERMINADO
1795-2023	BICICLETAS	COMERCIALIZADORA CARDONA ASOCIADOS SAS	\$ 356.719.419,00	9/10/2023	7/06/2024	TERMINADO
1443-2024	MOTOS YAMAHA	INDUSTRIA COLOMBIANA DE MOTOCICLETAS YAMAHA S. A.	\$ 3.523.606.162,00	24/07/2024	31/01/2025	TERMINADO
1673-2024	HYUNDAY VEHICULOS	HYUNDAUTOS SAS	\$ 11.754.006,00	15/10/2024	15/02/2025	TERMINADO
1674-2024	FORD	MORARCI GROUP S.A.S.	\$ 28.097.650,00	9/10/2024	31/12/2024	TERMINADO
1668-2024	TOYOTA	MORARCI GROUP S.A.S.	\$ 32.725.617,00	9/10/2024	31/12/2024	TERMINADO
1669-2024	HYUNDAY CAMIONETAS	CENTRO INTEGRAL DE MANTENIMIENTO AUTOCARS SAS	\$ 22.789.887,00	10/10/2024	15/02/2025	TERMINADO
1654-2024	MAZDA	MORARCI GROUP S.A.S.	\$ 28.512.104,00	9/10/2024	31/12/2024	TERMINADO
1196-2024	NISSAN	TALLERES AUTORIZADOS S.A.	\$ 1.480.638.889,00	28/06/2024	15/02/2025	TERMINADO
1632-2024 / 65563175	BICICLETAS	JAKO IMPORTACIONES S.A.S.	\$ 280.918.870,00	25/10/2024	30/04/2025	TERMINADO
1632-2024 / 65563174	SUZUKI	MOTO SPEED NL S.A.S.	\$ 749.165.420,00	29/10/2024	31/12/2024	TERMINADO
1632-2024 / 65563172	MULTIMARCAS	JAKO IMPORTACIONES S.A.S.	\$ 211.442.238,00	25/10/2024	30/04/2025	TERMINADO
1632-2024 OP: 66372511	TOYOTAS BLINDADOS	AUTOINVERCOL S.A.	\$ 386.657.933,00	15/10/2024	30/04/2025	TERMINADO
1632-2024 OP: 65563173	HONDA 2024	UNION MOTOR GROUP S.A.S.	\$ 1.276.651.365,00	19/09/2024	30/04/2025	TERMINADO
1632-2024 OP: 65563171	CHEVROLET	CORREAGRO INVERSIONES EL NORTE SAS	\$ 2.363.345.601,00	17/09/2024	10/10/2025	TERMINADO
1122-2025 OC 144524	RENAULT CAMIONETAS DUSTER - ALASKAN	HYUNDAUTOS SAS- TECNICENTRO AUTOMOTRIZ HYU	\$ 396.026.615,00	8/04/2025	15/12/2025	EN EJECUCION
1124-2025 OC 144521	RENAULT AUTOMOVILES LOGAN	INVERSIONES EL NORTE SAS	\$ 586.035.197,99	8/04/2025	15/12/2025	EN EJECUCION
1110-2025 OC 144522	MOTOS SUZUKI	OMAR HENRY CORTES VELASQUEZ	\$ 943.835.649,00	13/05/2025	1/12/2025	EN EJECUCION
1115-2025 OC 144523	RENAULT LIVIANOS NUEVO	AUTOSERVICIO MECANICO SAS	\$ 2.076.334.301,00	23/04/2025	15/12/2025	EN EJECUCION



No. CONTRATO	MARCA	PROVEEDOR	VALOR CONTRATO	FECHA INICIO	FECHA FINAL	ESTADO
	MASTER - TRAFIC					
35-2025 OC 141216	TOYOTAS	AUTOSERVICIO MECANICO SAS	\$ 42.084.409,00	14/02/2025	31/12/2025	EN EJECUCION
1930-2025	TOYOTAS BLINDADOS	CARCO S.A	\$ 540.421.674,00	21/07/2025	31/12/2025	EN EJECUCION
34-2025 OC 141217	FORD	HYUNDAUTOS SAS-TECNICENTRO AUTOMOTRIZ HYU	\$ 31.218.561,00	14/02/2025	31/12/2025	EN EJECUCION
1008-2025 OC 144160	HYUNDA CAMIONETAS	HYUNDAUTOS SAS-TECNICENTRO AUTOMOTRIZ HYU	\$ 91.984.963,00	2/04/2025	31/12/2025	EN EJECUCION
1010-2025 OC 144159	HYUNDA VEHICULOS	HYUNDAUTOS SAS-TECNICENTRO AUTOMOTRIZ HYU	\$ 27.707.490,00	2/04/2025	31/12/2025	EN EJECUCION
36-2025 OC 141234	MAZDA	MORARCI GROUP SAS	\$ 45.662.953,00	14/02/2025	31/12/2025	EN EJECUCION
1466-2025	NISSAN	TALLERES AUTORIZADOS S.A	\$ 1.734.956.633,00	15/05/2025	31/12/2025	EN EJECUCION
1518-2025	MOTOS YAMAHA	INCOLMOTOS YAMAHA S.A.	\$ 5.753.160.566,00	19/05/2025	31/12/2025	EN EJECUCION
1630-2025 OC 146356	MOTOS HONDA	OMAR HENRY CORTES VELASQUEZ	\$ 2.646.041.353,00	27/05/2025	30/01/2026	EN EJECUCION
2169 de 2025 ODC 154049	CHEVROLET CAMIONETA	INVERSIONES EL NORTE SAS	\$ 504.737.043,00	24/10/2025	30/06/2026	EN EJECUCION
2200 de 2025 ODC 154467	CHEVROLET AUTOMOVILES	AUTOCARS SAS	\$ 489.861.870,00	30/10/2025	6/07/2026	EN EJECUCION
2172 de 2025 ODC 154167	CHEVROLET PESADOS	INVERSIONES EL NORTE SAS	\$ 434.187.705,00	12/11/2025	30/06/2026	EN EJECUCION

Fuente: Equipo Parque Automotor – Dirección de Bienes, SDSCJ (Fecha de corte: 30 de noviembre de 2025)

Tabla 10 .Cuadro Número de vehículos ingresado por mes desde enero 2024 distinguido por fuerza (Policía o Ejército)

VIGENCIA 2024	ENE	FEB	MAR	ABR	MAY	JUN	JUL	AGO	SEPT	OCT	NOV	DIC	Total general
No. Contrato													
<b>MEBOG</b>													
1196-2024	-	-	-	-	-	-	35	18	31	28	13	23	104
1442-2023	23	11	4	-	-	-	-	-	-	1	-	-	36
1443-2024	1	-	-	-	-	-	39	243	258	181	72	114	665
1468-2023	27	26	40	17	41	6	9	20	-	-	-	-	114
1469-2023	34	18	11	-	12	6	5	9	-	-	-	-	68
1470-2023	52	14	56	36	26	1	1	3	-	-	-	-	144
1471-2023	181	182	142	148	16	-	-	-	-	-	-	-	489
1498-2023	139	155	101	68	189	226	122	50	-	-	-	-	830
1516-2023	13	14	9	8	11	3	8	12	-	-	-	-	59
1517-2023	11	10	11	4	20	-	2	6	-	-	-	-	36
1518-2023	17	19	32	14	13	-	3	16	4	1	2	1	58
1527-2023	76	138	108	34	1	-	-	-	-	-	-	-	297
1564-2023	-	1	-	-	-	-	-	-	-	-	-	-	1



VIGENCIA 2024	ENE	FEB	MAR	ABR	MAY	JUN	JUL	AGO	SEPT	OCT	NOV	DIC	Total general
1565-2023	1	1	1	-	-	-	-	-	-	-	-	-	2
1566-2023	1	-	1	1	-	-	-	-	-	-	-	-	3
1567-2023	3	-	-	4	1	-	2	1	-	-	-	-	5
1632-2024 / 66372511	-	-	-	-	-	-	-	-	-	5	9	6	15
1632-2024 / 65563171	-	-	-	-	-	-	-	-	-	-	40	25	54
1632-2024 / 65563172	-	-	-	-	-	-	-	-	-	2	6	-	8
1632-2024 / 65563173	-	-	-	-	-	-	-	-	-	57	121	78	210
1632-2024 / 65563174	-	-	-	-	-	-	-	-	-	-	29	62	85
1632-2024 / 65563175	-	-	-	-	-	-	-	-	-	-	1	36	37
1654-2024	-	-	-	-	-	-	-	-	-	-	1	-	1
1668-2024	-	-	-	-	-	-	-	-	-	1	2	1	4
1669-2024	-	-	-	-	-	-	-	-	-	2	-	1	2
1673-2024	-	-	-	-	-	-	-	-	-	-	2	-	2
1674-2024	-	-	-	-	-	-	-	-	-	1	-	-	1
1780-2023	8	6	7	10	9	4	3	-	-	-	-	-	15
1781-2023	6	6	6	8	6	3	-	-	-	-	-	-	16
1795-2023	48	1	-	21	64	62	-	-	-	-	-	-	186
XIII BRIGADA													
1196-2024	-	-	-	-	-	-	15	17	25	14	4	14	54
1442-2023	4	1	1	-	-	-	-	-	-	-	-	-	5
1443-2024	-	-	-	-	-	-	-	2	2	-	1	-	3
1468-2023	-	1	1	-	3	-	-	-	-	-	-	-	4
1469-2023	-	-	1	-	-	1	-	2	-	-	-	-	2
1471-2023	-	1	1	1	1	-	-	-	-	-	-	-	3
1516-2023	2	-	-	1	1	-	-	2	-	-	-	-	3
1517-2023	-	3	1	-	2	-	-	4	-	-	-	-	6
1518-2023	2	-	1	1	1	-	-	2	-	-	-	-	3
1527-2023	-	2	-	3	-	-	-	-	-	-	-	-	3
1632-2024 / 66372511	-	-	-	-	-	-	-	-	-	-	2	2	2
1632-2024 / 65563171	-	-	-	-	-	-	-	-	-	-	10	8	17
1632-2024 / 65563172	-	-	-	-	-	-	-	-	-	-	-	1	1
1632-2024 / 65563173	-	-	-	-	-	-	-	-	-	-	9	4	12
1632-2024 / 65563174	-	-	-	-	-	-	-	-	-	-	1	5	6
1632-2024 / 65563175	-	-	-	-	-	-	-	-	-	-	-	10	10
1669-2024	-	-	-	-	-	-	-	-	-	-	2	-	2
1780-2023	2	2	1	1	1	2	-	-	-	-	-	-	2*
1781-2023	2	1	1	1	1	1	1	-	-	-	-	-	3*
1795-2023	-	-	-	-	1	-	-	-	-	-	-	-	1
Total general	653	613	537	381	420	315	245	407	320	293	325	391	3272

Fuente: Equipo Parque Automotor – Dirección de Bienes, SDSCJ (Fecha de corte: 30 de noviembre de 2025)



**\*NOTA:** El valor anual representa el recuento único de todo el año, mientras que los valores mensuales corresponden a recuentos únicos dentro de cada mes. El cálculo anual elimina duplicidades (por ejemplo, un mismo vehículo atendido en diferentes meses o varias órdenes asociadas a un único vehículo).

Tabla 11. Vigencia 2025

VIGENCIA 2025	ENE	FEB	MAR	ABR	MAY	JUN	JUL	AGO	SEPT	OCT	NOV	Total general
No. Contrato												
<b>MEBOG</b>												
1008-2025	-	-	-	-	7	-	-	-	-	4	2	7*
1010-2025	-	-	-	-	3	-	1	2	-	1	1	3
1110-2025	-	-	-	1	50	34	102	57	25	74	70	290
1115-2025	-	-	-	6	27	26	32	44	55	35	16	140
1122-2025	-	-	-	2	8	15	15	5	6	12	18	48
1124-2025	-	-	-	-	40	22	15	14	3	27	4	92
1196-2024	23	48	16	24	-	-	-	-	-	-	-	83
1443-2024	157	167	46	22	2	-	-	-	-	-	-	336
1466-2025	-	-	-	-	25	22	34	28	33	71	31	128
1518-2025	-	-	-	-	63	83	97	164	178	203	179	733
1630-2025	-	-	-	-	4	56	121	50	80	101	232	506
1632-2024 / 66372511	5	5	11	4	-	-	-	-	-	-	-	14
1632-2024 / 65563171	28	42	39	42	1	26	43	45	35	10	-	186
1632-2024 / 65563172	5	3	8	-	-	-	-	-	-	-	-	11
1632-2024 / 65563173	90	87	120	75	-	-	-	-	-	-	-	268
1632-2024 / 65563175	2	37	33	53	-	-	-	-	-	-	-	125
1669-2024	1	2	-	-	-	-	-	-	-	-	-	2
1673-2024	1	-	-	-	-	-	-	-	-	-	-	1
1930-2025	-	-	-	-	-	-	5	9	5	6	5	16
2169-2025	-	-	-	-	-	-	-	-	-	-	11	11
2172-2025	-	-	-	-	-	-	-	-	-	-	9	9
2200-2025	-	-	-	-	-	-	-	-	-	-	9	9
34-2025	-	-	8	-	-	7	-	-	6	1	1	8*
35-2025	-	-	1	3	2	-	-	1	-	-	-	5*
36-2025	-	-	1	1	1	-	-	-	-	-	-	3
<b>XIII BRIGADA</b>												
1008-2025	-	-	-	-	1	-	-	-	1	-	-	2
1110-2025	-	-	-	-	-	9	6	1	6	3	-	18*
1115-2025	-	-	-	-	1	1	2	-	1	-	-	2*
1122-2025	-	-	-	1	2	2	-	-	-	1	-	3*
1124-2025	-	-	-	-	1	-	1	-	-	1	-	2



VIGENCIA 2025	ENE	FEB	MAR	ABR	MAY	JUN	JUL	AGO	SEPT	OCT	NOV	Total general
1196-2024	18	3	7	7	-	-	-	-	-	-	-	30
1466-2025	-	-	-	-	6	7	9	9	7	9	9	34
1518-2025	-	-	-	-	-	2	2	1	2	2	-	5
1630-2025	-	-	-	-	-	6	5	4	-	-	3	16
1632-2024 / 66372511	1	2	2	-	-	-	-	-	-	-	-	2
1632-2024 / 65563171	12	8	13	8	-	13	8	8	1	4	-	49
1632-2024 / 65563172	1	1	2	1	-	-	-	-	-	-	-	4
1632-2024 / 65563173	6	13	7	-	-	-	-	-	-	-	-	20
1669-2024	1	-	-	-	-	-	-	-	-	-	-	1
1930-2025	-	-	-	-	-	-	1	1	-	-	1	2*
2169-2025	-	-	-	-	-	-	-	-	-	-	7	7
2172-2025	-	-	-	-	-	-	-	-	-	-	1	1
<b>Total general</b>	<b>351</b>	<b>418</b>	<b>314</b>	<b>250</b>	<b>244</b>	<b>331</b>	<b>499</b>	<b>443</b>	<b>444</b>	<b>563</b>	<b>598</b>	<b>2851</b>

Fuente: Equipo Parque Automotor – Dirección de Bienes, SDSCJ (Fecha de corte: 30 de noviembre de 2025)

**\*NOTA:** El valor anual representa el recuento único de todo el año, mientras que los valores mensuales corresponden a recuentos únicos dentro de cada mes. El cálculo anual elimina duplicidades (por ejemplo, un mismo vehículo atendido en diferentes meses o varias órdenes asociadas a un único vehículo).

Tabla 12. Cuadro de porcentaje de esos vehículos que representan del parque automotor tanto de la Policía como del Ejército  
Vigencia 2024

No. Contrato	VH atendidos	Canti VH x Cto	% Representación
<b>MEBOG</b>			
1196-2024	104	142	73%
1442-2023	36	146	25%
1443-2024	665	1662	40%
1468-2023	114	156	73%
1469-2023	68	121	56%
1470-2023	144	266	54%
1471-2023	489	1610	30%
1498-2023	830	1271	65%
1516-2023	59	74	80%
1517-2023	36	45	80%
1518-2023	58	62	94%
1527-2023	297	1603	19%
1564-2023	1	1	100%
1565-2023	2	4	50%
1566-2023	3	9	33%
1567-2023	5	7	71%
1632-2024 / 66372511	15	17	88%
1632-2024 / 65563171	54	238	23%



No. Contrato	VH atendidos	Canti VH x Cto	% Representación
1632-2024 / 65563172	8	20	40%
1632-2024 / 65563173	210	1340	16%
1632-2024 / 65563174	85	547	16%
1632-2024 / 65563175	37	870	4%
1654-2024	1	6	17%
1668-2024	4	6	67%
1669-2024	2	9	22%
1673-2024	2	3	67%
1674-2024	1	9	11%
1780-2023	15	15	100%
1781-2023	16	22	73%
1795-2023	186	870	21%
<b>XIII BRIGADA</b>			
1196-2024	54	56	96%
1442-2023	5	57	9%
1443-2024	3	5	60%
1468-2023	4	6	67%
1469-2023	2	3	67%
1471-2023	3	5	60%
1516-2023	3	4	75%
1517-2023	6	8	75%
1518-2023	3	4	75%
1527-2023	3	72	4%
1632-2024 / 66372511	2	2	100%
1632-2024 / 65563171	17	59	29%
1632-2024 / 65563172	1	5	20%
1632-2024 / 65563173	12	30	40%
1632-2024 / 65563174	6	38	16%
1632-2024 / 65563175	10	50	20%
1669-2024	2	2	100%
1780-2023	2	2	100%
1781-2023	3	3	100%
1795-2023	1	50	2%

Fuente: Equipo Parque Automotor – Dirección de Bienes, SDSCJ (Fecha de corte: 30 de noviembre de 2025)

Tabla 13. Vigencia 2025

No. Contrato	VH atendidos	Canti VH x Cto	% Representación
<b>MEBOG</b>			
1008-2025	7	11	64%
1010-2025	3	3	100%



No. Contrato	VH atendidos	Canti VH x Cto	% Representación
1110-2025	290	526	55%
1115-2025	140	278	50%
1122-2025	48	88	55%
1124-2025	92	138	67%
1196-2024	83	142	58%
1443-2024	336	1662	20%
1466-2025	128	138	93%
1518-2025	733	1276	57%
1630-2025	506	1547	33%
1632-2024 / 66372511	14	17	82%
1632-2024 / 65563171	186	238	78%
1632-2024 / 65563172	11	20	55%
1632-2024 / 65563173	268	1340	20%
1632-2024 / 65563175	125	870	14%
1669-2024	2	9	22%
1673-2024	1	3	33%
1930-2025	16	16	100%
2169-2025	11	58	19%
2172-2025	9	69	13%
2200-2025	9	107	8%
34-2025	8	9	89%
35-2025	5	6	83%
36-2025	3	6	50%
<b>XIII BRIGADA</b>			
1008-2025	2	2	100%
1110-2025	18	18	100%
1115-2025	2	2	100%
1122-2025	3	3	100%
1124-2025	2	2	100%
1196-2024	30	56	54%
1466-2025	34	54	63%
1518-2025	5	5	100%
1630-2025	16	30	53%
1632-2024 / 66372511	2	2	100%
1632-2024 / 65563171	49	59	83%
1632-2024 / 65563172	4	5	80%
1632-2024 / 65563173	20	30	67%
1669-2024	1	2	50%
1930-2025	2	2	100%



No. Contrato	VH atendidos	Canti VH x Cto	% Representación
2169-2025	7	47	15%
2172-2025	1	6	17%

Fuente: Equipo Parque Automotor – Dirección de Bienes, SDSCJ (Fecha de corte: 30 de noviembre de 2025)

- ***“El promedio en tiempo y costo del mantenimiento de los vehículos”***

R. En atención a la segunda solicitud relacionada con el promedio en tiempo y costo del mantenimiento de los vehículos, de manera atenta informamos lo siguiente:

El promedio de tiempo de atención para la ejecución de los mantenimientos está definido en el procedimiento interno PD-AB-04 v.2 *“Mantenimiento Parque Automotor a cargo de la Secretaría Distrital de Seguridad, Convivencia y Justicia”* en el cual se establecen los tiempos máximos en los que los proveedores deben realizar de manera oportuna las intervenciones a los automotores. En caso de que un vehículo exceda los tiempos allí estipulados, la orden de servicio queda sujeta a la aplicación de penalidades a través del Acuerdo de Niveles de Servicio (ANS), parámetros que se encuentra referenciado en los pliegos de condiciones y hace parte integral de cada contrato. Este mecanismo permite asegurar el cumplimiento de los niveles de servicio esperados y la calidad en la prestación del mantenimiento.

De igual forma, en cuanto a los costos de mantenimiento, estos se encuentran definidos dentro de las ofertas comerciales presentadas por los proponentes en cada proceso de contratación. Dichas ofertas se estructuran con base en los históricos de costos de contratos adjudicados en vigencias anteriores, los estudios de mercado realizados por la entidad y las condiciones técnicas requeridas. Así mismo, los valores aprobados corresponden a las propuestas más favorables recibidas durante la etapa de selección. Toda esta información puede ser consultada en las plataformas SECOP II o TVEC, según la modalidad contractual aplicada, donde reposan los documentos oficiales de cada proceso.

Se anexa el procedimiento respectivo para su conocimiento.

- ***“El porcentaje de ejecución del contrato por mes desde enero de 2024. Si son varios contratos favor enviar discriminado por contrato”.***

R. En atención a la tercera solicitud, relacionada con el porcentaje de ejecución de los contratos por mes desde enero de 2024, nos permitimos informar que se remite la relación de los contratos ejecutados durante las vigencias 2024 y 2025, discriminados individualmente. En el documento adjunto se presentan los valores ejecutados por cada contrato.

Tabla 14. Contratos ejecutados durante las vigencias 2024 y 2025

# CONTRATO	NOMBRE	PROVEEDOR	VALOR CONTRATO	FECHA INICIO	FECHA FINAL	VALOR EJECUTADO	LINK SECOP
1442-2023	NISSAN	TALLERES AUTORIZADOS S.A.	\$1.100.911.680,00	12/05/2023	11/03/2024	\$1.095.385.354,00	<a href="https://community.secop.gov.co/Public/Tendering/ContractDetailView/Index?UniquelDentifier=CO1.PCCNTR.4898461">https://community.secop.gov.co/Public/Tendering/ContractDetailView/Index?UniquelDentifier=CO1.PCCNTR.4898461</a>



# CONTRATO	NOMBRE	PROVEEDOR	VALOR CONTRATO	FECHA INICIO	FECHA FINAL	VALOR EJECUTADO	LINK SECOP
1468-2023	RENAULT AUTOMOVILES LOGAN	CENTRO INTEGRAL DE MANTENIMIENTO AUTOCARS SAS	\$727.359.780,00	9/05/2023	29/06/2024	\$614.357.370,00	<a href="https://www.colombiacompra.gov.co/tienda-virtual-del-estado-colombiano/ordenes-compra/108559">https://www.colombiacompra.gov.co/tienda-virtual-del-estado-colombiano/ordenes-compra/108559</a>
1469-2023	RENAULT CAMIONETAS DUSTER - ALASKAN	CENTRO INTEGRAL DE MANTENIMIENTO AUTOCARS SAS	\$601.000.801,00	9/05/2023	23/06/2024	\$540.609.054,00	<a href="https://www.colombiacompra.gov.co/tienda-virtual-del-estado-colombiano/ordenes-compra/108560">https://www.colombiacompra.gov.co/tienda-virtual-del-estado-colombiano/ordenes-compra/108560</a>
1470-2023	RENAULT LIVIANOS NUEVO MASTER - TRAFIC	AUTOSERVICIO MECANICO SAS	\$4.108.231.717,00	12/05/2023	23/06/2024	\$2.733.682.238,00	<a href="https://www.colombiacompra.gov.co/tienda-virtual-del-estado-colombiano/ordenes-compra/108635">https://www.colombiacompra.gov.co/tienda-virtual-del-estado-colombiano/ordenes-compra/108635</a>
1471-2023	MOTOS YAMAHA	UNION TEMPORAL UMG-MOTORRAD-7M	\$3.744.887.078,00	11/05/2023	10/03/2024	\$3.744.887.078,00	<a href="https://www.colombiacompra.gov.co/tienda-virtual-del-estado-colombiano/ordenes-compra/108637">https://www.colombiacompra.gov.co/tienda-virtual-del-estado-colombiano/ordenes-compra/108637</a>
1498-2023	MOTOS HONDA	OMAR HENRY CORTES VELASQUEZ	\$1.541.193.679,00	24/05/2023	1/06/2024	\$1.287.612.539,00	<a href="https://www.colombiacompra.gov.co/tienda-virtual-del-estado-colombiano/ordenes-compra/109033">https://www.colombiacompra.gov.co/tienda-virtual-del-estado-colombiano/ordenes-compra/109033</a>
1516-2023	CHEVROLET AUTOMOVILES	AUTOSERVICIO MECANICO SAS	\$339.354.248,00	24/05/2023	22/05/2024	\$284.222.487,00	<a href="https://www.colombiacompra.gov.co/tienda-virtual-del-estado-colombiano/ordenes-compra/109306">https://www.colombiacompra.gov.co/tienda-virtual-del-estado-colombiano/ordenes-compra/109306</a>
1517-2023	CHEVROLET CAMIONETA	AUTOSERVICIO MECANICO SAS	\$373.413.901,00	24/05/2023	22/05/2024	\$313.067.454,00	<a href="https://www.colombiacompra.gov.co/tienda-virtual-del-estado-colombiano/ordenes-compra/109307">https://www.colombiacompra.gov.co/tienda-virtual-del-estado-colombiano/ordenes-compra/109307</a>
1518-2023	CHEVROLET PESADOS	UNION TEMPORAL AUTOMAYOR - CENTRODIESEL - CONTINAUTOS 2021 - 2024	\$654.074.150,00	19/05/2023	7/05/2024	\$646.310.436,00	<a href="https://www.colombiacompra.gov.co/tienda-virtual-del-estado-colombiano/ordenes-compra/109308">https://www.colombiacompra.gov.co/tienda-virtual-del-estado-colombiano/ordenes-compra/109308</a>
1527-2023	SUZUKI	OMAR HENRY CORTES VELASQUEZ	\$1.178.046.963,00	25/05/2023	24/04/2024	\$1.177.660.545,00	<a href="https://www.colombiacompra.gov.co/tienda-virtual-del-estado-colombiano/ordenes-compra/109393">https://www.colombiacompra.gov.co/tienda-virtual-del-estado-colombiano/ordenes-compra/109393</a>



# CONTRATO	NOMBRE	PROVEEDOR	VALOR CONTRATO	FECHA INICIO	FECHA FINAL	VALOR EJECUTADO	LINK SECOP
1564-2023	FORD	AUTOSERVICIO MECANICO SAS	\$13.357.323,00	8/06/2023	7/04/2024	\$13.161.647,00	<a href="https://www.colombiacompra.gov.co/tienda-virtual-del-estado-colombiano/ordenes-compra/110129">https://www.colombiacompra.gov.co/tienda-virtual-del-estado-colombiano/ordenes-compra/110129</a>
1565-2023	HYUNDAI VEHICULOS	HYUNDAUTOS SAS	\$15.026.905,00	8/06/2023	7/04/2024	\$14.083.948,00	<a href="https://www.colombiacompra.gov.co/tienda-virtual-del-estado-colombiano/ordenes-compra/110130">https://www.colombiacompra.gov.co/tienda-virtual-del-estado-colombiano/ordenes-compra/110130</a>
1566-2023	MAZDA	MORARCI GROUP S.A.S.	\$51.458.109,00	8/06/2023	7/05/2024	\$31.049.679,00	<a href="https://www.colombiacompra.gov.co/tienda-virtual-del-estado-colombiano/ordenes-compra/110133">https://www.colombiacompra.gov.co/tienda-virtual-del-estado-colombiano/ordenes-compra/110133</a>
1567-2023	TOYOTAS	AUTOSERVICIO MECANICO SAS	\$65.107.648	8/06/2023	6/07/2024	\$53.114.511,00	<a href="https://www.colombiacompra.gov.co/tienda-virtual-del-estado-colombiano/ordenes-compra/110212">https://www.colombiacompra.gov.co/tienda-virtual-del-estado-colombiano/ordenes-compra/110212</a>
1780-2023	TOYOTAS BLINDADOS	CARCO S.A.	\$282.853.851,00	4/08/2023	20/05/2024	\$272.421.262,00	<a href="https://community.secop.gov.co/Public/Tendering/ContractDetailView/Index?Uniquelidentifier=CO1.PCCNTR.5236165">https://community.secop.gov.co/Public/Tendering/ContractDetailView/Index?Uniquelidentifier=CO1.PCCNTR.5236165</a>
1781-2023	MULTIMARCAS	HYUNDAUTOS SAS	\$284.377.694,00	4/08/2023	3/05/2024	\$255.238.961,00	<a href="https://community.secop.gov.co/Public/Tendering/ContractDetailView/Index?Uniquelidentifier=CO1.PCCNTR.5236166">https://community.secop.gov.co/Public/Tendering/ContractDetailView/Index?Uniquelidentifier=CO1.PCCNTR.5236166</a>
1795-2023	BICICLETAS	COMERCIALIZADORA CARDONA ASOCIADOS SAS	\$356.719.419,00	9/10/2023	7/06/2024	\$237.812.946,00	<a href="https://community.secop.gov.co/Public/Tendering/ContractDetailView/Index?Uniquelidentifier=CO1.PCCNTR.5359023">https://community.secop.gov.co/Public/Tendering/ContractDetailView/Index?Uniquelidentifier=CO1.PCCNTR.5359023</a>
1443-2024	MOTOS YAMAHA	INDUSTRIA COLOMBIANA DE MOTOCICLETAS YAMAHA S. A.	\$3.523.606.162,00	24/07/2024	31/01/2025	\$3.505.423.062,00	<a href="https://community.secop.gov.co/Public/Tendering/ContractDetailView/Index?Uniquelidentifier=CO1.PCCNTR.6475017&amp;isModal=true&amp;asPopupView=true">https://community.secop.gov.co/Public/Tendering/ContractDetailView/Index?Uniquelidentifier=CO1.PCCNTR.6475017&amp;isModal=true&amp;asPopupView=true</a>
1673-2024	HYUNDAI VEHICULOS	HYUNDAUTOS SAS	\$11.754.006,00	15/10/2024	15/02/2025	\$10.857.539,00	<a href="https://www.colombiacompra.gov.co/tienda-virtual-del-estado-colombiano/ordenes-compra/133653">https://www.colombiacompra.gov.co/tienda-virtual-del-estado-colombiano/ordenes-compra/133653</a>



# CONTRATO	NOMBRE	PROVEEDOR	VALOR CONTRATO	FECHA INICIO	FECHA FINAL	VALOR EJECUTADO	LINK SECOP
1674-2024	FORD	MORARCI GROUP S.A.S.	\$28.097.650,00	9/10/2024	31/12/2024	\$3.135.412,00	<a href="https://www.colombiacompra.gov.co/tienda-virtual-del-estado-colombiano/ordenes-compra/133667">https://www.colombiacompra.gov.co/tienda-virtual-del-estado-colombiano/ordenes-compra/133667</a>
1668-2024	TOYOTA	MORARCI GROUP S.A.S.	\$32.725.617,00	9/10/2024	31/12/2024	\$9.784.688,00	<a href="https://www.colombiacompra.gov.co/tienda-virtual-del-estado-colombiano/ordenes-compra/133583">https://www.colombiacompra.gov.co/tienda-virtual-del-estado-colombiano/ordenes-compra/133583</a>
1669-2024	HYUNDAI CAMIONETAS	CENTRO INTEGRAL DE MANTENIMIENTO AUTOCARS SAS	\$22.789.887,00	10/10/2024	15/02/2025	\$22.772.414,00	<a href="https://www.colombiacompra.gov.co/tienda-virtual-del-estado-colombiano/ordenes-compra/133584">https://www.colombiacompra.gov.co/tienda-virtual-del-estado-colombiano/ordenes-compra/133584</a>
1654-2024	MAZDA	MORARCI GROUP S.A.S.	\$28.512.104,00	9/10/2024	31/12/2024	\$16.842.466,00	<a href="https://www.colombiacompra.gov.co/tienda-virtual-del-estado-colombiano/ordenes-compra/133522">https://www.colombiacompra.gov.co/tienda-virtual-del-estado-colombiano/ordenes-compra/133522</a>
1196-2024	NISSAN	TALLERES AUTORIZADOS S.A.	\$1.480.638.889,00	28/06/2024	15/02/2025	\$1.442.795.745,00	<a href="https://community.secop.gov.co/Public/Tendering/ContractDetailView/Index?Uniquelidentifier=CO1.PCCNT.R.6366956&amp;isModal=true&amp;asPopupView=true">https://community.secop.gov.co/Public/Tendering/ContractDetailView/Index?Uniquelidentifier=CO1.PCCNT.R.6366956&amp;isModal=true&amp;asPopupView=true</a>
1632-2024 / 65563175	BICICLETAS	JAKO IMPORTACIONES S.A.S.	\$280.918.870,00	25/10/2024	30/04/2025	\$190.727.351,00	<a href="https://community.secop.gov.co/Public/Tendering/OpportunityDetail/Index?noticeUID=CO1.NTC.6723572&amp;isFromPublicArea=True&amp;isModal=true&amp;asPopupView=true">https://community.secop.gov.co/Public/Tendering/OpportunityDetail/Index?noticeUID=CO1.NTC.6723572&amp;isFromPublicArea=True&amp;isModal=true&amp;asPopupView=true</a>
1632-2024 / 65563174	SUZUKI	MOTO SPEED NL S.A.S.	\$749.165.420,00	29/10/2024	31/12/2024	\$231.509.333,00	<a href="https://community.secop.gov.co/Public/Tendering/OpportunityDetail/Index?noticeUID=CO1.NTC.6723572&amp;isFromPublicArea=True&amp;isModal=true&amp;asPopupView=true">https://community.secop.gov.co/Public/Tendering/OpportunityDetail/Index?noticeUID=CO1.NTC.6723572&amp;isFromPublicArea=True&amp;isModal=true&amp;asPopupView=true</a>
1632-2024 / 65563172	MULTIMARCAS	JAKO IMPORTACIONES S.A.S.	\$211.442.238,00	25/10/2024	30/04/2025	\$141.326.533,00	<a href="https://community.secop.gov.co/Public/Tendering/OpportunityDetail/Index?noticeUID=CO1.NTC.6723572&amp;isFromPublicArea=True&amp;isModal=true&amp;asPopupView=true">https://community.secop.gov.co/Public/Tendering/OpportunityDetail/Index?noticeUID=CO1.NTC.6723572&amp;isFromPublicArea=True&amp;isModal=true&amp;asPopupView=true</a>



# CONTRATO	NOMBRE	PROVEEDOR	VALOR CONTRATO	FECHA INICIO	FECHA FINAL	VALOR EJECUTADO	LINK SECOP
1632-2024 OP: 66372511	TOYOTAS BLINDADOS	AUTOINVERCOL S.A.	\$386.657.933,00	15/10/2024	30/04/2025	\$383.309.032,00	<a href="https://community.secop.gov.co/Public/Tendering/OpportunityDetail/Index?noticeUID=CO1.NTC.6723572&amp;isFromPublicArea=True&amp;isModal=true&amp;asPopUpView=true">https://community.secop.gov.co/Public/Tendering/OpportunityDetail/Index?noticeUID=CO1.NTC.6723572&amp;isFromPublicArea=True&amp;isModal=true&amp;asPopUpView=true</a>
1632-2024 OP: 65563173	HONDA 2024	UNION MOTOR GROUP S.A.S.	\$1.276.651.365,00	19/09/2024	30/04/2025	\$1.265.808.125,00	<a href="https://community.secop.gov.co/Public/Tendering/OpportunityDetail/Index?noticeUID=CO1.NTC.6723572&amp;isFromPublicArea=True&amp;isModal=true&amp;asPopUpView=true">https://community.secop.gov.co/Public/Tendering/OpportunityDetail/Index?noticeUID=CO1.NTC.6723572&amp;isFromPublicArea=True&amp;isModal=true&amp;asPopUpView=true</a>
1632-2024 OP: 65563171	CHEVROLET	CORREAGRO INVERSIONES EL NORTE SAS	\$2.363.345.601,00	17/09/2024	10/10/2025	\$2.120.364.626,00	<a href="https://community.secop.gov.co/Public/Tendering/OpportunityDetail/Index?noticeUID=CO1.NTC.6723572&amp;isFromPublicArea=True&amp;isModal=true&amp;asPopUpView=true">https://community.secop.gov.co/Public/Tendering/OpportunityDetail/Index?noticeUID=CO1.NTC.6723572&amp;isFromPublicArea=True&amp;isModal=true&amp;asPopUpView=true</a>
1122-2025 OC 144524	RENAULT CAMIONETAS DUSTER - ALASKAN	HYUNDAUTOS SAS-TECNICENTRO AUTOMOTRIZ HYU	\$396.026.615,00	8/04/2025	15/12/2025	\$30.520.368,00	<a href="https://operaciones.colombiacompra.gov.co/tienda-virtual-del-estado-colombiano/ordenes-compra/144524">https://operaciones.colombiacompra.gov.co/tienda-virtual-del-estado-colombiano/ordenes-compra/144524</a>
1124-2025 OC 144521	RENAULT AUTOMOVILES LOGAN	INVERSIONES EL NORTE SAS	\$586.035.197,99	8/04/2025	15/12/2025	\$365.123.474,00	<a href="https://operaciones.colombiacompra.gov.co/tienda-virtual-del-estado-colombiano/ordenes-compra/144521">https://operaciones.colombiacompra.gov.co/tienda-virtual-del-estado-colombiano/ordenes-compra/144521</a>
1110-2025 OC 144522	MOTOS SUZUKI	OMAR HENRY CORTES VELASQUEZ	\$943.835.649,00	13/05/2025	1/12/2025	\$493.458.969,00	<a href="https://operaciones.colombiacompra.gov.co/tienda-virtual-del-estado-colombiano/ordenes-compra/144522">https://operaciones.colombiacompra.gov.co/tienda-virtual-del-estado-colombiano/ordenes-compra/144522</a>
1115-2025 OC 144523	RENAULT LIVIANOS NUEVO MASTER - TRAFIC	AUTOSERVICIO MECANICO SAS	\$2.076.334.301,00	23/04/2025	15/12/2025	\$1.545.063.746,00	<a href="https://operaciones.colombiacompra.gov.co/tienda-virtual-del-estado-colombiano/ordenes-compra/144523">https://operaciones.colombiacompra.gov.co/tienda-virtual-del-estado-colombiano/ordenes-compra/144523</a>
35-2025 OC 141216	TOYOTAS	AUTOSERVICIO MECANICO SAS	\$42.084.409,00	14/02/2025	31/12/2025	\$38.743.166,00	<a href="https://www.colombiacompra.gov.co/tienda-virtual-del-estado-colombiano/ordenes-compra/141216">https://www.colombiacompra.gov.co/tienda-virtual-del-estado-colombiano/ordenes-compra/141216</a>
1930-2025	TOYOTAS BLINDADOS	CARCO S.A	\$540.421.674,00	21/07/2025	31/12/2025	\$82.016.098,00	<a href="https://community.secop.gov.co/Public/Tendering/OpportunityDetail/Index?noticeUID=CO1.NTC.8317461&amp;isFromPublicArea=True&amp;isModal=true&amp;asPopUpView=true">https://community.secop.gov.co/Public/Tendering/OpportunityDetail/Index?noticeUID=CO1.NTC.8317461&amp;isFromPublicArea=True&amp;isModal=true&amp;asPopUpView=true</a>



# CONTRATO	NOMBRE	PROVEEDOR	VALOR CONTRATO	FECHA INICIO	FECHA FINAL	VALOR EJECUTADO	LINK SECOP
34-2025 OC 141217	FORD	HYUNDAUTOS SAS- TECNICENTRO AUTOMOTRIZ HYU	\$31.218.561,00	14/02/2025	31/12/2025	\$10.337.831,00	<a href="https://operaciones.colombiacompra.gov.co/tienda-virtual-del-estado-colombiano/ordenes-compra/141217">https://operaciones.colombiacompra.gov.co/tienda-virtual-del-estado-colombiano/ordenes-compra/141217</a>
1008-2025 OC 144160	HYUNDAY CAMIONETAS	HYUNDAUTOS SAS- TECNICENTRO AUTOMOTRIZ HYU	\$91.984.963,00	2/04/2025	31/12/2025	\$29.132.377,00	<a href="https://operaciones.colombiacompra.gov.co/tienda-virtual-del-estado-colombiano/ordenes-compra/144160">https://operaciones.colombiacompra.gov.co/tienda-virtual-del-estado-colombiano/ordenes-compra/144160</a>
1010-2025 OC 144159	HYUNDAY VEHICULOS	HYUNDAUTOS SAS- TECNICENTRO AUTOMOTRIZ HYU	\$27.707.490,00	2/04/2025	31/12/2025	\$8.267.135,00	<a href="https://operaciones.colombiacompra.gov.co/tienda-virtual-del-estado-colombiano/ordenes-compra/144159">https://operaciones.colombiacompra.gov.co/tienda-virtual-del-estado-colombiano/ordenes-compra/144159</a>
36-2025 OC 141234	MAZDA	MORARCI GROUP SAS	\$45.662.953,00	14/02/2025	31/12/2025	\$ -	<a href="https://operaciones.colombiacompra.gov.co/tienda-virtual-del-estado-colombiano/ordenes-compra/141216">https://operaciones.colombiacompra.gov.co/tienda-virtual-del-estado-colombiano/ordenes-compra/141216</a>
1466-2025	NISSAN	TALLERES AUTORIZADOS S.A	\$1.734.956.633,00	15/05/2025	31/12/2025	\$634.697.929,00	<a href="https://community.secop.gov.co/Public/Tendering/OpportunityDetail/Index?noticeUID=CO1.NTC.8101544&amp;isFromPublicArea=True&amp;isModal=true&amp;asPopUpView=true">https://community.secop.gov.co/Public/Tendering/OpportunityDetail/Index?noticeUID=CO1.NTC.8101544&amp;isFromPublicArea=True&amp;isModal=true&amp;asPopUpView=true</a>
1518-2025	MOTOS YAMAHA	INCOLMOTOS YAMAHA S.A.	\$5.753.160.566,00	19/05/2025	31/12/2025	\$1.251.644.554,00	<a href="https://community.secop.gov.co/Public/Tendering/OpportunityDetail/Index?noticeUID=CO1.NTC.8028149&amp;isFromPublicArea=True&amp;isModal=true&amp;asPopUpView=true">https://community.secop.gov.co/Public/Tendering/OpportunityDetail/Index?noticeUID=CO1.NTC.8028149&amp;isFromPublicArea=True&amp;isModal=true&amp;asPopUpView=true</a>
1630-2025 OC 146356	MOTOS HONDA	OMAR HENRY CORTES VELASQUEZ	\$2.646.041.353,00	27/05/2025	30/01/2026	\$265.727.357,00	<a href="https://operaciones.colombiacompra.gov.co/tienda-virtual-del-estado-colombiano/ordenes-compra/146356">https://operaciones.colombiacompra.gov.co/tienda-virtual-del-estado-colombiano/ordenes-compra/146356</a>
2169 de 2025 ODC 154049	CHEVROLET CAMIONETA	INVERSIONES EL NORTE SAS	\$504.737.043,00	24/10/2025	30/06/2026	\$ -	<a href="https://operaciones.colombiacompra.gov.co/tienda-virtual-del-estado-colombiano/ordenes-compra/154049">https://operaciones.colombiacompra.gov.co/tienda-virtual-del-estado-colombiano/ordenes-compra/154049</a>
2200 de 2025 ODC 154467	CHEVROLET AUTOMOVILES	AUTOCARS SAS	\$489.861.870,00	30/10/2025	6/07/2026	\$ -	<a href="https://operaciones.colombiacompra.gov.co/tienda-virtual-del-estado-colombiano/ordenes-compra/154467">https://operaciones.colombiacompra.gov.co/tienda-virtual-del-estado-colombiano/ordenes-compra/154467</a>



# CONTRATO	NOMBRE	PROVEEDOR	VALOR CONTRATO	FECHA INICIO	FECHA FINAL	VALOR EJECUTADO	LINK SECOP
2172 de 2025 ODC 154167	CHEVROLET PESADOS	INVERSIONES EL NORTE SAS	\$434.187.705,00	12/11/2025	30/06/2026	\$ -	<a href="https://operaciones.colombiacompra.gov.co/tienda-virtual-del-estado-colombiano/ordenes-compra/154167">https://operaciones.colombiacompra.gov.co/tienda-virtual-del-estado-colombiano/ordenes-compra/154167</a>

Fuente: Equipo Parque Automotor – Dirección de Bienes, SDSCJ (Fecha de corte: 30 de noviembre de 2025)

### 3. “Respecto a la intención de que la línea del CRUE no siga siendo la línea 123:

- **Favor enviar el concepto del C4 respecto a las posibles afectaciones que esto tendría para la ciudad**
- **¿Cómo será la integración con las otras líneas de emergencia?”**

R. El Centro de Comando, Control, Comunicaciones y Cómputo (C4) precisa que, hasta la fecha, la Secretaría Distrital de Salud (SDS) no ha manifestado al C4 que la atención actualmente realizada desde el CRUE vaya a desvincularse de la Línea 123. Por el contrario, la misionalidad del proyecto de la SDS apunta al fortalecimiento y mejora de la atención de urgencias en la ciudad.

En consecuencia, y con base en la información oficial recibida hasta la fecha, es importante precisar que este proyecto no reemplaza ni modifica la operación, procedimientos ni la integración tecnológica que se encuentran implementados conforme a los lineamientos del C4 de Bogotá, los cuales responden a la normatividad vigente y a la misionalidad institucional para la atención de incidentes de seguridad y emergencias en la ciudad.

Con relación a las posibles afectaciones que esta medida podría generar en la ciudad, desde el C4 no se identifican, de manera preliminar, riesgos de alto impacto que comprometan el funcionamiento misional del Número Único de Seguridad y Emergencias (NUSE) 123. Lo anterior se fundamenta en que las llamadas asociadas a emergencias continuarán siendo atendidas a través de la Línea 123, número que, por norma, permanece como el único canal oficial para la recepción de incidentes de seguridad, convivencia y emergencias en la ciudad. En ese sentido, el proceso de recepción y gestión de las urgencias médicas en salud será completamente autónomo e independiente, bajo la responsabilidad del CRUE y en cabeza del DUES, quienes adelantarán la operación del nuevo servicio sin interferir con los flujos operativos del NUSE 123.

Actualmente se avanza en la identificación de la arquitectura técnica, procesos de enrutamiento y la ingeniería de detalle necesaria para garantizar que la implementación de este servicio de salud no genere confusión en la ciudadanía ni afecte los indicadores de oportunidad, recordación o atención del NUSE 123. Por lo anterior, y en el estado actual del análisis, no se evidencian riesgos operacionales, técnicos ni de afectación directa al servicio misional del 123, siempre y cuando se mantenga la coordinación interinstitucional y se definan claramente los lineamientos de comunicación al ciudadano para asegurar la correcta diferenciación de ambos servicios.

Por otra parte, no se ha contemplado ningún tipo de integración con otras líneas de emergencia, dado que la Línea 123 es, por norma, el único canal oficial autorizado para la recepción de incidentes de seguridad, convivencia y emergencias en la ciudad de Bogotá. La normatividad vigente, definida por la Comisión Reguladora de Comunicaciones (CRC), establece de manera expresa las asignaciones locales y nacionales que obligan a los operadores de telefonía móvil y fija a enrutar



todas las llamadas de emergencia y seguridad hacia el sistema NUSE 123, garantizando así la centralización, trazabilidad y gestión unificada de los eventos críticos que afectan a la ciudadanía.

**4. “Sírvanse informar, ¿en qué estado está la instalación de las cámaras LPR que dejó la anterior administración? ¿Qué medidas se han tomado para la instalación de estas cámaras?”**

R. A la fecha, hay un total de 80 cámaras LPR instaladas, de las cuales 50 están configuradas y debidamente visualizadas en el C4, las 30 cámaras restantes se encuentran en proceso de validación técnica, específicamente en lo relacionado con las funcionalidades, pruebas operativas y criterios de desempeño definidos en el Anexo Técnico, para su respectiva recepción a satisfacción.

En atención a las actividades pendientes y con el fin de garantizar la correcta ejecución del objeto contractual, la Entidad otorgó una prórroga de tres meses dentro de los términos previstos en la Ley 80 de 1993 y el Decreto 1082 de 2015, sin alterar el alcance ni generar costos adicionales.

Paralelamente, se adelanta el proceso para la contratación de una interventoría técnica, administrativa y financiera, con el propósito de asegurar un acompañamiento especializado, verificar de manera independiente las actividades restantes y fortalecer el control sobre la adecuada implementación del sistema LPR.

Esperando haber dado respuesta a sus interrogantes, reiterando nuestra disposición de abrir espacios que en el trabajo conjunto contribuyan armónicamente al desarrollo del pacto de ciudad.





Reciba un cordial saludo,



**CÉSAR ANDRÉS RESTREPO FLOREZ**

**Secretario Distrital de Seguridad, Convivencia y Justicia**

**SECRETARÍA DISTRITAL DE SEGURIDAD, CONVIVENCIA Y JUSTICIA**

Aprobó: Carlos Hector Álvarez Contreras – Jefe Oficina de Análisis de Información y Estudios Estratégicos (e)   
Natalia Román Duque – Subsecretaría de Inversiones y Fortalecimiento de Capacidades Operativas – numeral 2   
Ada Luz Sandoval Herazo – Jefe Oficina Centro de Comando, Control, Comunicaciones y Cómputo (C4)  
Consolidó: Nathalia Andrea Rivas Abadía - Contratista Despacho   
Revisó: Andrés Mauricio Alvarado Pérez – Enlace Despacho   
Anexos: Archivo PDF - Procedimiento mantenimiento parque automotor